

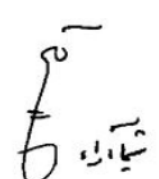




## جهت ضمیمه :

شرح تغییرات	تاریخ	شماره تجدید نظر	شماره صفحه	کلیه
افزافه شدن جدول عملکرد صندوق های سرمایه گذاری سال 96، افزافه شدن عبارت عملکرد سرمایه گذاری در 11 سال اخیر به عنوان سند.	1397/08/06	04		کلیه - - -
افزافه شدن جدول عملکرد صندوق های سرمایه گذاری سال 97، اصلاح نشانی شرکت، اصلاح عبارت عملکرد سرمایه گذاری در 11 سال اخیر به 12 سال.	1398/08/07	05		کلیه - - -
افزافه شدن جدول عملکرد صندوق های سرمایه گذاری سال 98.	1399/08/21	06		کلیه - - -
افزافه شدن جدول عملکرد صندوق های سرمایه گذاری سال 99.	1400/08/03	07		کلیه - - -
افزافه شدن جدول عملکرد صندوق های سرمایه گذاری سال 1400.	1401/10/05	08		کلیه - - -
افزافه شدن جدول عملکرد صندوق های سرمایه گذاری سال 1401	1402/10/16	09		کلیه - - -

تصویب کننده	تایید کننده	تهیه کننده/بازنگری کننده
هادی رئیس زاده	شیمیا آراء فرزاد فروغی	سینا رشوند غزاله سادات فخارزاده
	 	 
1402/10/16	1402/10/16	1402/10/16

## عملکرد سرمایه‌گذاری بیمه‌های عمر و تشکیل سرمایه سامان در ۱۲ سال اخیر

عملکرد صندوق‌های بیمه عمر و تشکیل سرمایه در سال ۱۴۰۰		
صندوق	نرخ سود	نرخ سود تضمین شده
صندوق کم ریسک	٪۱۶	٪۱۵
صندوق ریسک متوسط	٪۱۶	٪۱۴
صندوق ریسک زیاد	٪۲۰	٪۱۲
صندوق رشد سامان	٪۲۱	٪۱۰
صندوق رشد سامان ۱	٪۳۲	٪۸/۵

عملکرد صندوق‌های بیمه عمر و تشکیل سرمایه در سال ۱۳۹۸		
صندوق	نرخ سود	نرخ سود تضمین شده
صندوق کم ریسک	٪۱۷	٪۱۵
صندوق ریسک متوسط	٪۱۹	٪۱۴
صندوق ریسک زیاد	٪۲۳	٪۱۲
صندوق رشد سامان	٪۲۹	٪۱۰
صندوق رشد سامان ۱	٪۴۵	٪۸/۵

عملکرد صندوق‌های بیمه عمر و تشکیل سرمایه در سال ۱۳۹۶		
صندوق	نرخ سود	نرخ سود تضمین شده
صندوق کم ریسک	٪۱۶/۵	٪۱۵
صندوق ریسک متوسط	٪۱۷	٪۱۴
صندوق ریسک زیاد	٪۲۰/۵	٪۱۲
صندوق رشد سامان	٪۲۳	٪۱۰
صندوق رشد سامان ۱	٪۲۵	٪۸/۵

عملکرد صندوق‌های بیمه عمر و تشکیل سرمایه در سال ۱۳۹۴		
صندوق	نرخ سود	نرخ سود تضمین شده
صندوق کم ریسک	٪۱۷	٪۱۵
صندوق ریسک متوسط	٪۱۸	٪۱۴
صندوق ریسک زیاد	٪۲۳	٪۱۲
صندوق رشد سامان	٪۲۳/۵	٪۱۰

عملکرد صندوق‌های بیمه عمر و تشکیل سرمایه در سال ۱۳۹۲		
صندوق	نرخ سود	نرخ سود تضمین شده
صندوق کم ریسک	٪۱۸	٪۱۵
صندوق ریسک متوسط	٪۱۹/۵	٪۱۴
صندوق ریسک زیاد	٪۲۵	٪۱۲

عملکرد صندوق‌های بیمه عمر و تشکیل سرمایه در سال ۱۳۹۰		
صندوق	نرخ سود	نرخ سود تضمین شده
صندوق کم ریسک	٪۱۸	٪۱۵
صندوق ریسک متوسط	٪۱۹/۵	٪۱۴
صندوق ریسک زیاد	٪۲۵	٪۱۲

عملکرد صندوق‌های بیمه عمر و تشکیل سرمایه در سال ۱۴۰۱		
صندوق	نرخ سود	نرخ سود تضمین شده
صندوق کم ریسک	٪۱۶	٪۱۵
صندوق ریسک متوسط	٪۱۶	٪۱۴
صندوق ریسک زیاد	٪۲۰	٪۱۲
صندوق رشد سامان	٪۲۱	٪۱۰
صندوق رشد سامان ۱	٪۳۲	٪۸/۵

عملکرد صندوق‌های بیمه عمر و تشکیل سرمایه در سال ۱۳۹۹		
صندوق	نرخ سود	نرخ سود تضمین شده
صندوق کم ریسک	٪۱۸	٪۱۵
صندوق ریسک متوسط	٪۲۰	٪۱۴
صندوق ریسک زیاد	٪۲۷	٪۱۲
صندوق رشد سامان	٪۳۰	٪۱۰
صندوق رشد سامان ۱	٪۵۸	٪۸/۵

عملکرد صندوق‌های بیمه عمر و تشکیل سرمایه در سال ۱۳۹۷		
صندوق	نرخ سود	نرخ سود تضمین شده
صندوق کم ریسک	٪۱۷	٪۱۵
صندوق ریسک متوسط	٪۱۸	٪۱۴
صندوق ریسک زیاد	٪۲۲	٪۱۲
صندوق رشد سامان	٪۲۵	٪۱۰
صندوق رشد سامان ۱	٪۳۰	٪۸/۵

عملکرد صندوق‌های بیمه عمر و تشکیل سرمایه در سال ۱۳۹۵		
صندوق	نرخ سود	نرخ سود تضمین شده
صندوق کم ریسک	٪۱۷	٪۱۵
صندوق ریسک متوسط	٪۱۸	٪۱۴
صندوق ریسک زیاد	٪۲۱/۵	٪۱۲
صندوق رشد سامان	٪۲۳/۵	٪۱۰

عملکرد صندوق‌های بیمه عمر و تشکیل سرمایه در سال ۱۳۹۳		
صندوق	نرخ سود	نرخ سود تضمین شده
صندوق کم ریسک	٪۱۸	٪۱۵
صندوق ریسک متوسط	٪۱۹/۵	٪۱۴
صندوق ریسک زیاد	٪۲۴/۵	٪۱۲
صندوق رشد سامان	٪۲۷	٪۱۰

عملکرد صندوق‌های بیمه عمر و تشکیل سرمایه در سال ۱۳۹۱		
صندوق	نرخ سود	نرخ سود تضمین شده
صندوق کم ریسک	٪۱۸	٪۱۵
صندوق ریسک متوسط	٪۱۹/۵	٪۱۴
صندوق ریسک زیاد	٪۲۵	٪۱۲

به موجب ماده ۱۱ آیین نامه ش... شماره ۶۸ ش... شورای عالی بیمه: "ش... کت‌های بیمه مکلفند بیمه‌گذاران بیمه‌های زندگی خود را حداقل در ۸۵٪ منافع حاصل از مجموع معاملات بیمه‌های مذکور سهیم نمایند."